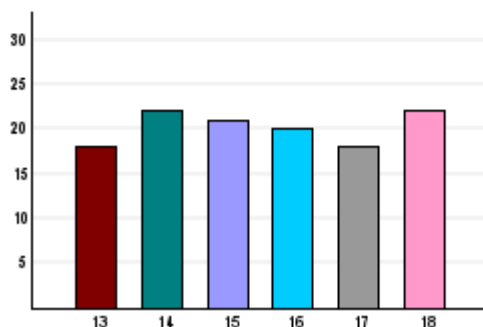
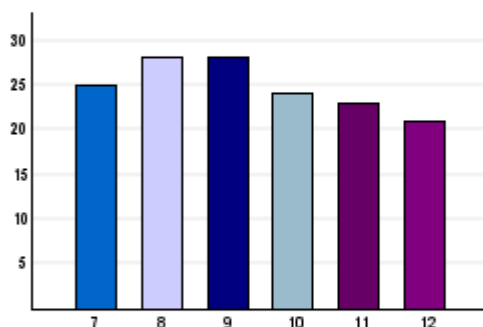
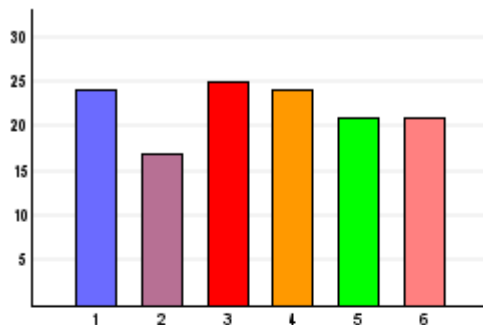


Trygghetsenkäten november 2016

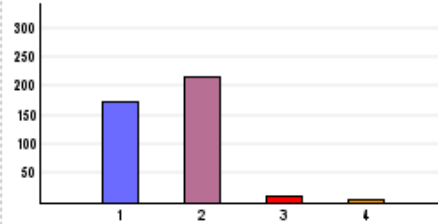
1. Jag går i klass?

(1) 4A	24	6,0%
(2) 4B	17	4,2%
(3) 5A	25	6,2%
(4) 5B	24	6,0%
(5) 6A	21	5,2%
(6) 6B	21	5,2%
(7) 7A	25	6,2%
(8) 7B	28	7,0%
(9) 7C	28	7,0%
(10) 7D	24	6,0%
(11) 8A	23	5,7%
(12) 8B	21	5,2%
(13) 8C	18	4,5%
(14) 8D	22	5,5%
(15) 9A	21	5,2%
(16) 9B	20	5,0%
(17) 9C	18	4,5%
(18) 9D	22	5,5%



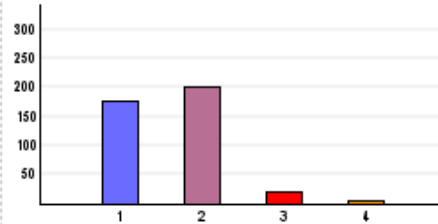
3. Hur trivs du på Södra Ängby skola?

■ (1) Mycket bra	173	43,0%
■ (2) Bra	215	53,5%
■ (3) Mindre bra	10	2,5%
■ (4) Dåligt	4	1,0%



4. Hur trivs du i klassen?

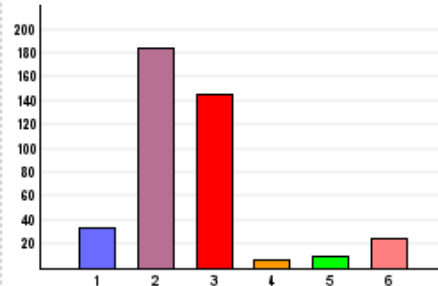
■ (1) Mycket bra	175	43,5%
■ (2) Bra	201	50%
■ (3) Mindre bra	20	5,0%
■ (4) Dåligt	6	1,5%



5. Vad stämmer bäst in på ordet studiero för dig?

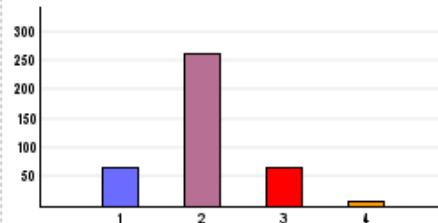
Hur måste det vara för att det ska vara studiero för dig? Tänk på vad som är gränsen för att du ska uppleva att det är studiero.

■ (1) Det måste vara knäpptyst i klassrummet vid eget arbete	33	8,2%
■ (2) Man kan småprata med varandra, om ämnet, fast man arbetar självständigt	184	45,8%
■ (3) Man kan småprata med varandra, om vad som helst, fast man arbetar självständigt	145	36,1%
■ (4) Jag måste arbeta själv, i ett eget rum för att få studiero. Annars är det alltid något som stör mig	7	1,7%
■ (5) Alla måste sitta på sina platser. Om någon går och hämtar något eller går på toaletter blir jag störd	9	2,2%
■ (6) Annat	24	6,0%



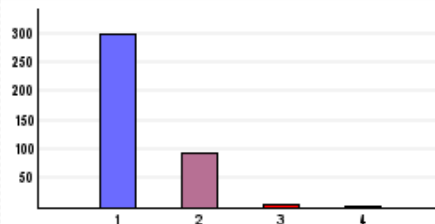
6. I vår klass är det studiero?

■ (1) Mycket bra	65	16,2%
■ (2) Ganska bra	262	65,2%
■ (3) Mindre bra	66	16,4%
■ (4) Dåligt	9	2,2%



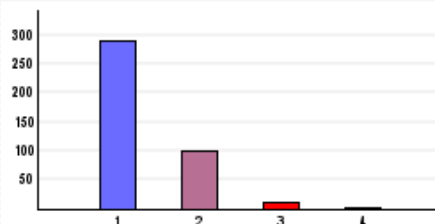
7. Brukar någon reta dig i skolan?

(1) Aldrig	300	74,6%
(2) Ibland	94	23,4%
(3) Ofta	5	1,2%
(4) Varje dag	3	0,7%



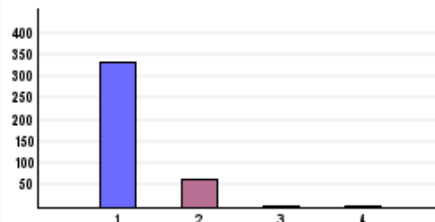
8. Har du någon gång känt dig utfryst av dina klasskamrater?

(1) Aldrig	288	71,6%
(2) Ibland	101	25,1%
(3) Ofta	12	3,0%
(4) Varje dag	1	0,2%



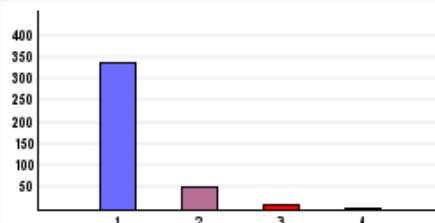
9. Har du någon gång blivit slagen i skolan?

(1) Aldrig	333	82,8%
(2) Ibland	63	15,7%
(3) Ofta	3	0,7%
(4) Varje dag	3	0,7%



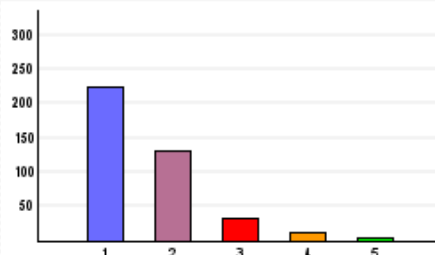
10. Har du någon att vara med på rasterna?

(1) Alltid	337	83,8%
(2) Ofta	50	12,4%
(3) Ibland	12	3,0%
(4) Aldrig	3	0,7%



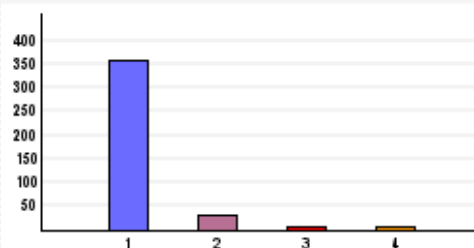
11. Äter du lunch i skolan?

(1) Varje dag	225	56,0%
(2) Oftast	131	32,6%
(3) Ibland	32	8,0%
(4) Sällan	11	2,7%
(5) Aldrig	3	0,7%



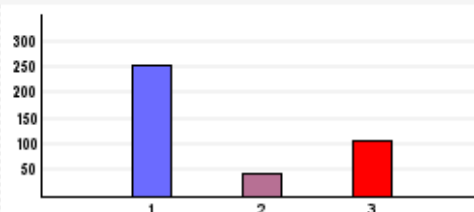
12. Har du någon att äta lunch med under skoldagarna?

(1) Alltid	359	89,3%
(2) Ofta	32	8,0%
(3) Ibland	6	1,5%
(4) Aldrig	5	1,2%



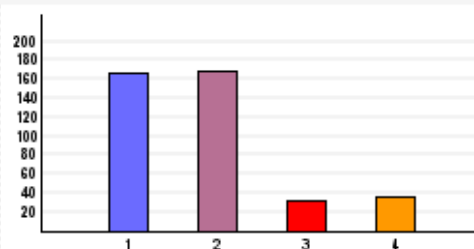
13. Känner du att det finns vuxna på skolan som du kan vända dig till om du eller någon annan blir utsatt?

(1) Ja	252	62,7%
(2) Nej	42	10,4%
(3) Vet ej	108	26,9%



14. Om du ser någon på skolan bli utsatt, vad gör du?

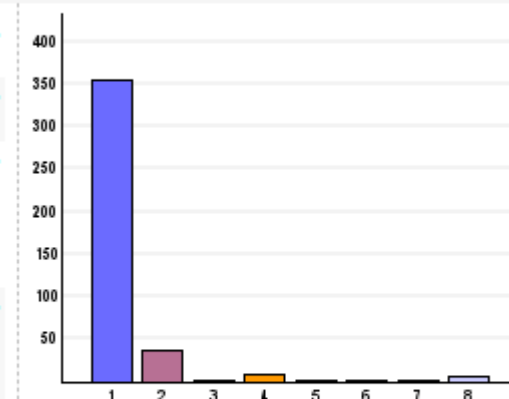
(1) Säger ifrån	167	41,5%
(2) Säger till någon vuxen	169	42,0%
(3) Ingenting	31	7,7%
(4) Annat	35	8,7%



16. Har någon vuxen behandlat dig annorlunda utifrån något av nedanstående alternativ?







Enligt lag från ingen behandla dig sämre eller annorlunda utifrån någon av diskrimineringsgrunderna. diskriminering som skett under 2016.

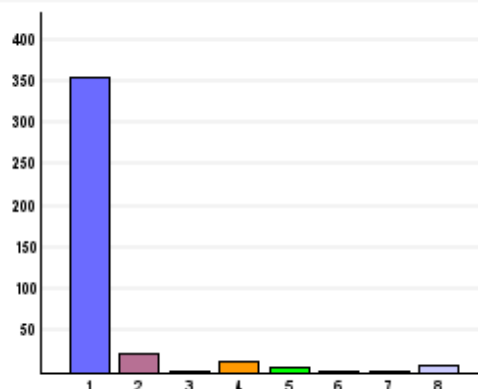
(1) Jag har aldrig upplevt mig diskriminerad	355	88,3%
(2) För att jag är kille eller tjej (kön)	36	9,0%
(3) För att jag betar mig eller klär mig som en tjej fast jag är kille eller tvärt om (könsöverskridande identitet eller uttryck)	1	0,2%
(4) För att jag kommer från ett annat land och/eller har en annan kultur än de flesta (etnisk tillhörighet)	8	2,0%
(5) På grund av min sexuella läggning	2	0,5%
(6) På grund av min religion	2	0,5%
(7) På grund av mitt funktionshinder	2	0,5%
(8) På grund av min ålder	6	1,5%



17. Har någon elev behandlat dig annorlunda eller diskriminerande på grund av något av nedanstående alternativ?

Enligt lag från ingen behandla dig sämre eller annorlunda utifrån någon av diskrimineringsgrunderna. Diskriminering som skett under 2016.

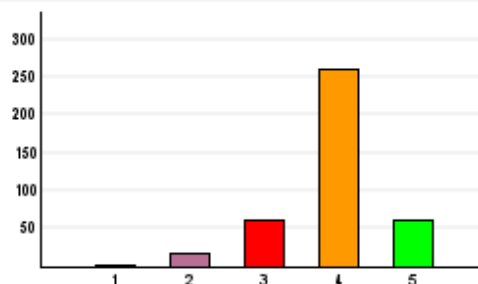
 (1) Jag har aldrig upplevt mig diskriminerad	355	88,3%
 (2) För att jag är kille eller tjej (kön)	22	5,5%
 (3) För att jag betar mig eller klär mig som en tjej fast jag är kille eller tvärt om (könsöverskridande identitet eller uttryck)	2	0,5%
 (4) För att jag kommer från ett annat land och/eller har en annan kultur än de flesta (etnisk tillhörighet)	13	3,2%
 (5) På grund av min sexuella läggning	6	1,5%
 (6) På grund av min religion	1	0,2%
 (7) På grund av mitt funktionshinder	2	0,5%
 (8) På grund av min ålder	8	2,0%





18. Om du har upplevt dig diskriminerad i skolan, hur ofta har det hänt?

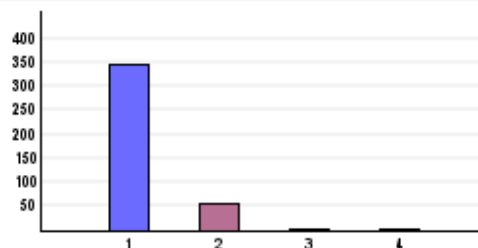
Under år 2016.

 (1) Ofta	2	0,5%
 (2) Ibland	17	4,2%
 (3) Sällan	62	15,4%
 (4) Aldrig	259	64,4%
 (5) Antal som ej svarat	62	15,4%



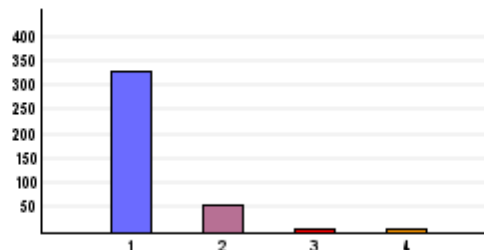
19. Brukar du reta eller säga taskiga kommentarer till någon i skolan?

 (1) Aldrig	346	86,1%
 (2) Ibland	54	13,4%
 (3) Ofta	1	0,2%
 (4) Varje dag	1	0,2%



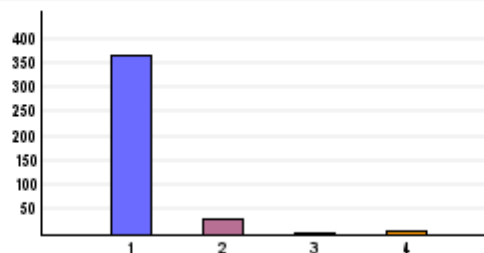
20. Har du blivit kränkt på nätet vid något tillfälle det senaste året?

(1) Aldrig	329	81,8%
(2) Ibland	57	14,2%
(3) Ofta	8	2,0%
(4) Varje dag	8	2,0%



21. Har du blivit kränkt på nätet av någon, under året, som du vet går på Södra Ängby skola?

(1) Aldrig	367	91,3%
(2) Ibland	29	7,2%
(3) Ofta	1	0,2%
(4) Varje dag	5	1,2%



22. Brukar du slå någon i skolan?

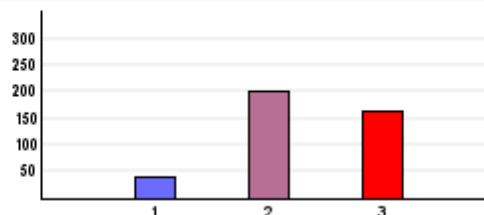
(1) Aldrig	387	96,3%
(2) Ibland	13	3,2%
(3) Ofta	1	0,2%
(4) Varje dag	1	0,2%



23. Är det någon i klassen som man ofta är dum mot?

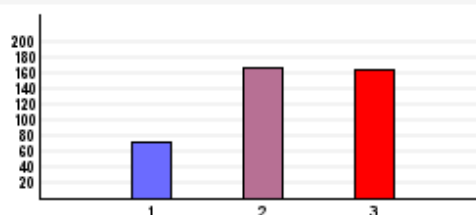
Gäller under året 2016.

(1) Ja	38	9,5%
(2) Nej	202	50,2%
(3) Vet ej	162	40,3%



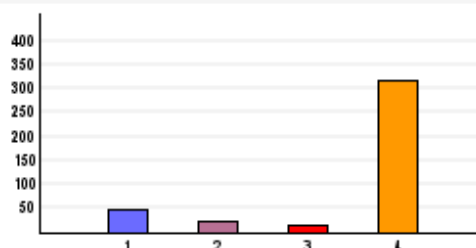
25. Är det någon i klassen som ofta är dum mot andra?

(1) Ja	72	17,9%
(2) Nej	166	41,3%
(3) Vet ej	164	40,8%



26. Om du svarat ja för föregående fråga, hur ofta har det hänt under det senaste året?

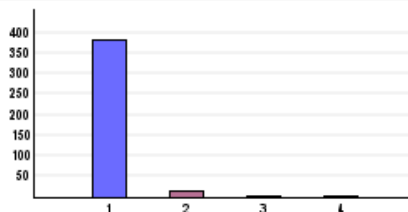
(1) Ibland	46	11,4%
(2) Ofta	22	5,5%
(3) Varje dag	16	4,0%
(4) Antal som ej svarat	318	79,1%



28. Har du utsatts för sexuella trakasserier på skolan under året?

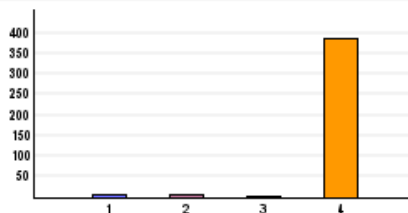
Sexuella trakasserier är kränkningar som anspelar på sex. Det kan t ex handla om att någon tar på dig på ett sätt som inte känns OK.

(1) Aldrig	383	95,3%
(2) Ibland	15	3,7%
(3) Ofta	1	0,2%
(4) Varje dag	3	0,7%



29. Om du svarat ja på föregående fråga om sexuella trakasserier, vem har utsatt dig?

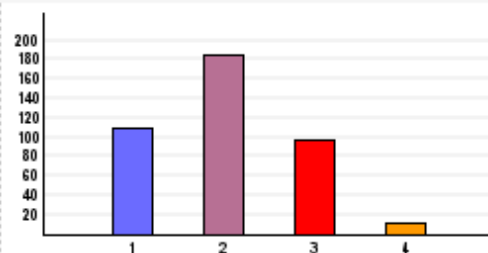
(1) klasskamrat	8	2,0%
(2) annan elev på skolan	7	1,7%
(3) vuxen på skolan	1	0,2%
(4) Antal som ej svarat	386	96,0%



31. Hur upplever du språkbruket i skolan?

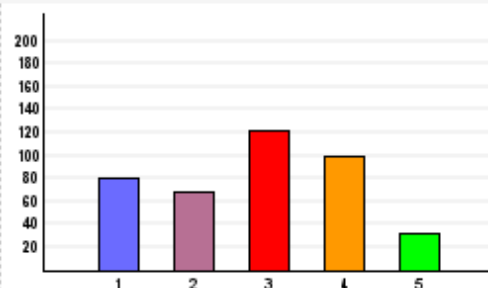
Hur pratar man med och om varandra i skolan? (Använder man nedsättande ord till varandra)

■ (1) Bra	109	27,1%
■ (2) OK	185	46,0%
■ (3) Sådär	96	23,9%
■ (4) Dåligt	12	3,0%



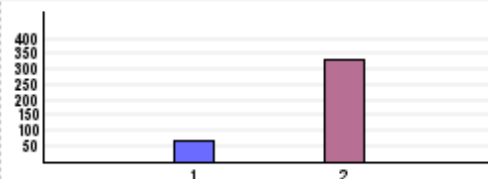
32. Använder du skolans toaletter?

■ (1) Varje dag	81	20,1%
■ (2) Ofta	68	16,9%
■ (3) Ibland	121	30,1%
■ (4) Sällan	100	24,9%
■ (5) Aldrig	32	8,0%



33. Är det någonstans på skolan som du känner dig otrygg?

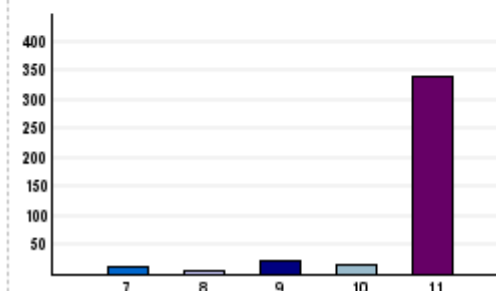
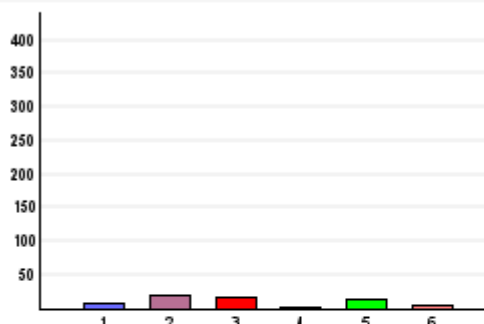
■ (1) Ja	67	16,7%
■ (2) Nej	335	83,3%



34. Om du svarat ja på förra frågan, var någonstans känner du dig otrygg?

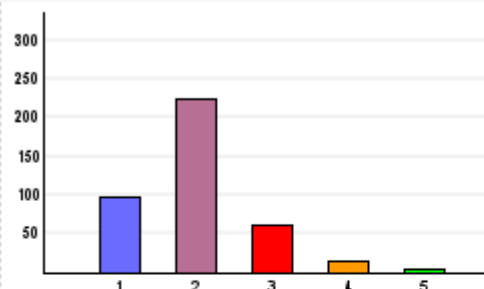
Du kan svara flera platser

(1) Matsalen	8	2,0%
(2) Korridorren	20	5,0%
(3) Omklädningsrummet	15	3,7%
(4) Fritidsklubben	1	0,2%
(5) Ljushallen	12	3,0%
(6) Skolgården	4	1,0%
(7) Trapporna	11	2,7%
(8) Klassrummet	4	1,0%
(9) Toaletterna	22	5,5%
(10) Annat	16	4,0%
(11) Antal som ej svarat	338	84,1%



36. Hur väl känner du till skolans trivselregler?

(1) Mycket bra	97	24,1%
(2) Bra	225	56,0%
(3) Mindre bra	61	15,2%
(4) Dåligt	14	3,5%
(5) Inte alls	5	1,2%



37. Hur väl känner du till skolans plan mot diskriminering och kränkande behandling?

(1) Mycket bra	66	16,4%
(2) Bra	170	42,3%
(3) Mindre bra	106	26,4%
(4) Dåligt	21	5,2%
(5) Inte alls	39	9,7%

